



*Die Gastgeber des Bundes.*

TAGUNG  
EVENT  
WORKSHOP



campus  
thomasberg  
siebengebirge



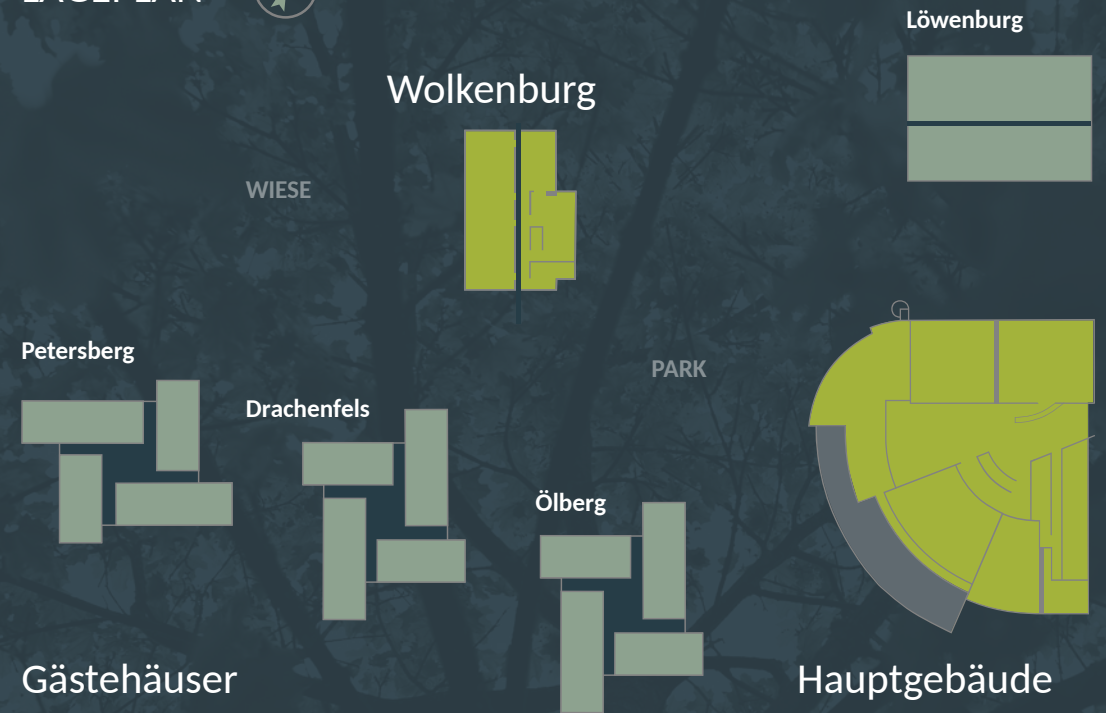
## RAUM FÜR NEUE IDEEN. RUHE FÜR KLARE GEDANKEN.

Manchmal braucht es Abstand, um wirklich voranzukommen. Inmitten der Natur, am Fuße des Ölbergs und eingebettet in die Landschaft des Naturparks Siebengebirge, erwartet Sie ein Veranstaltungsort, der Konzentration, Kreativität und Erholung auf besondere Weise verbindet. Für Ihre Veranstaltung stehen 13 professionell ausgestattete Räume bereit – flexibel, modern und technisch auf höchstem Niveau. Ob Seminar, Konferenz oder Workshop: Wir schaffen den passenden Rahmen und unterstützen Sie gerne bei der Umsetzung.

Auch die Unterbringung folgt unserem Anspruch an Ruhe und Qualität: Unsere vier Gästehäuser liegen verteilt in einem weitläufigen Parkgelände. Ihnen stehen 7 Familienzimmer sowie 81 komfortable Einzel- und Doppelzimmer zur Verfügung – ergänzt durch ein barrierefreies Drei-Bett-Apartment. Ein Ort, an dem Veranstaltungen nicht nur stattfinden – sondern wirken.

Die Gastgeber des Bundes

### LAGEPLAN



### Gästehäuser

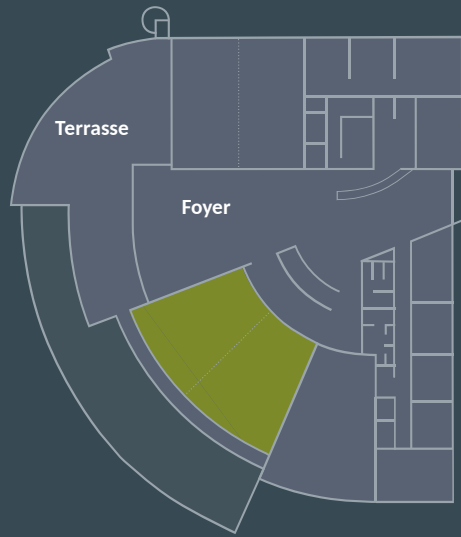
### Hauptgebäude

### TAGEN

- 13 Tagungsräume
- von 30 bis 166 m<sup>2</sup>
- für 2 bis 170 Personen

### ÜBERNACHTEN

- 81 Einzel- und Doppelzimmer
- 7 Familienzimmer
- barrierefreies Dreibett-Apartment



Ebene 3

## Kapazitäten

Set-Up	Personen
Parlamentarisch	66 
U-Form	30 
Block	31 
Stuhlreihen	125 
Bankett	50 

# STENZELBERG & MITTELBERG

## Hauptgebäude / Ebene 3

PASSENDE FORMATE

Tagung / Seminar / Vortrag / Präsentation

## Rauminformation

Größe: 166 m<sup>2</sup>  
 Größe geteilt: 2 x 83 m<sup>2</sup>  
 Boden: Teppich  
 teilbar / Fensterfront zum Park  
 direkt am Kommunikationsbereich







# WEILBERG & FALKENBERG

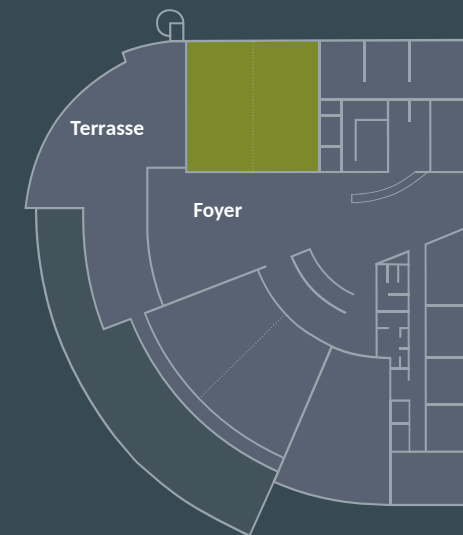
## Hauptgebäude / Ebene 3

PASSENDE FORMATE

Tagung / Seminar / Vortrag / Präsentation / Firmenevent / Feier

## Kapazitäten

Set-Up	Personen
Parlamentarisch	78 
U-Form	35 
Block	36 
Stuhlreihen	116 
Bankett	60 



Ebene 3



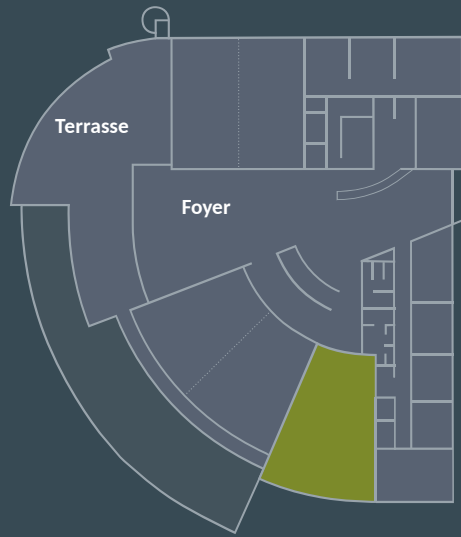
## Rauminformation

Größe: 156 m<sup>2</sup>

Größe geteilt: 2 x 78 m<sup>2</sup>


Boden: Parkett

teilbar / Fensterfront zur Sonnenterrasse  
direkt am Kommunikationsbereich



Ebene 3

## Kapazitäten

Set-Up	Personen
Parlamentarisch	39 
U-Form	30 
Block	26 
Stuhlreihen	93 
Bankett	20 

# LOHRBERG

## Hauptgebäude / Ebene 3

PASSENDE FORMATE

Tagung / Seminar / Vortrag / Präsentation / Business Meeting

## Rauminformation

Größe: 111 m<sup>2</sup>  
 Boden: Teppich  
 Fensterfront zum Park  
 direkt am Kommunikationsbereich



# ENNERT

## Hauptgebäude / Ebene 2

PASSENDE FORMATE

Tagung / Seminar / Vortrag / Präsentation

## Kapazitäten

Set-Up

Parlamentarisch

U-Form

Block

Stuhlreihen

Personen

29



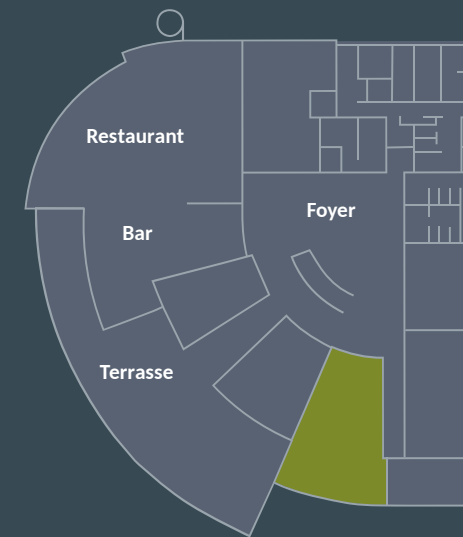
21



22



69



Ebene 2

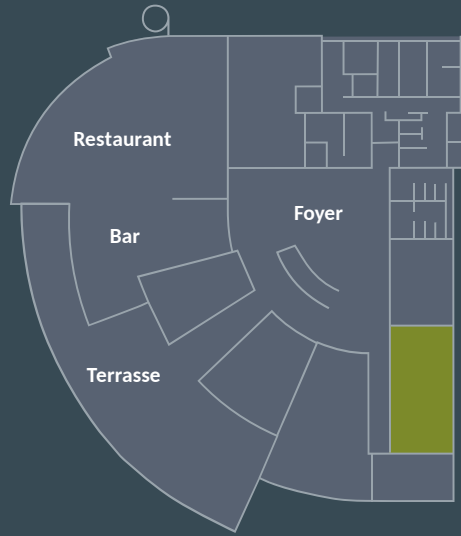


## Rauminformation

Größe: 87 m<sup>2</sup>

Boden: Teppich

Zugang zum Restaurant und Foyer Ebene 2



## Kapazitäten

Set-Up

Personen

Parlamentarisch

17 

U-Form

16 

# HIRSCHBERG

## Hauptgebäude / Ebene 2

PASSENDE FORMATE

Workshop / Teambuilding / Vortrag / Business Meeting

Ebene 2

## Rauminformation

Größe: 65 m<sup>2</sup>

Boden: Teppich

Zugang zum Restaurant und Foyer Ebene 2



# ROSENAU

## Hauptgebäude / Ebene 2

PASSENDE FORMATE

Workshop / Teambuilding / Business Meeting

## Kapazitäten

Set-Up

Personen

Parlamentarisch

17



U-Form

17



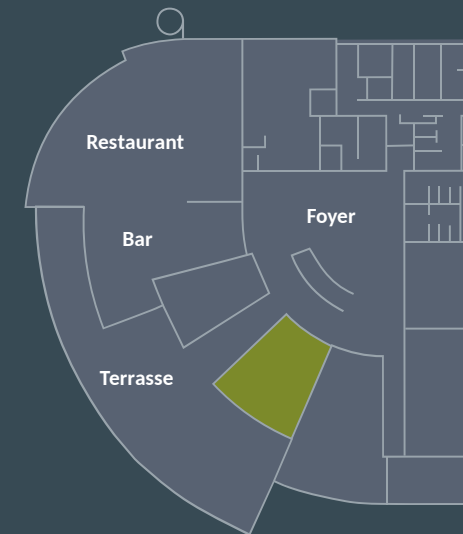
Block

18



Stuhlreihen

41



Ebene 2



## Rauminformation

Größe: 60 m<sup>2</sup>


Boden: Teppich

Zugang zum Restaurant und Foyer Ebene 2



Wolkenburg

## Kapazitäten

Set-Up	Personen
Parlamentarisch	30 
U-Form	20 
Block	20 
Stuhlreihen	40 

# WOLKENBURG 1 & 2

## Parkgebäude Wolkenburg

PASSENDE FORMATE

Workshop / Teambuilding / Business Meeting / Firmenevent / Feier

## Rauminformation

Größe: 60 m<sup>2</sup>  
 Größe geteilt: 2 x 30 m<sup>2</sup>  
 Boden: Parkett  
 teilbar / eigener Kommunikationsbereich  
 Zugang zu Park und Streuobstwiese



# WOLKENBURG 3 & 4

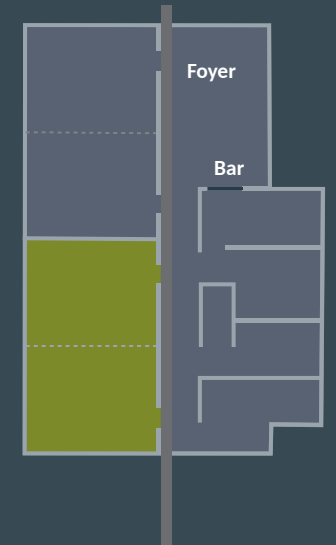
## Parkgebäude Wolkenburg

PASSENDE FORMATE

Workshop / Teambuilding / Business Meeting / Firmenevent / Feier

## Kapazitäten

Set-Up	Personen
Parlamentarisch	30 
U-Form	20 
Block	20 
Stuhlreihen	40 



Wolkenburg



## Rauminformation

Größe: 60 m<sup>2</sup>  
Größe geteilt: 2 x 30 m<sup>2</sup>  
Boden: Parkett  
teilbar / eigener Kommunikationsbereich  
Zugang zu Park und Streuobstwiese

# WOLKENBURG 3 & 4

## Parkgebäude Wolkenburg

PASSENDE FORMATE

Workshop / Teambuilding / Business Meeting / Firmenevent / Feier

## Kapazitäten

Set-Up	Personen
Parlamentarisch	30 
U-Form	20 
Block	20 
Stuhlreihen	40 

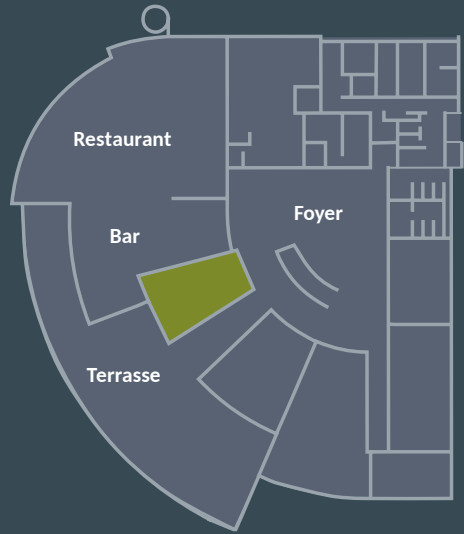


Wolkenburg



## Rauminformation

Größe: 60 m<sup>2</sup>  
Größe geteilt: 2 x 30 m<sup>2</sup>  
Boden: Parkett  
teilbar / eigener Kommunikationsbereich  
Zugang zu Park und Streuobstwiese



## Kapazitäten

Set-Up

Personen

Block

16



Ebene 2

# THOMASBERG

## Hauptgebäude / Ebene 2

PASSENDE FORMATE

Business Meeting

## Rauminformation

Größe: 47 m<sup>2</sup>  
 Boden: Parkett  
 Roundtable / Zugang zur Terrasse






# STROMBERG

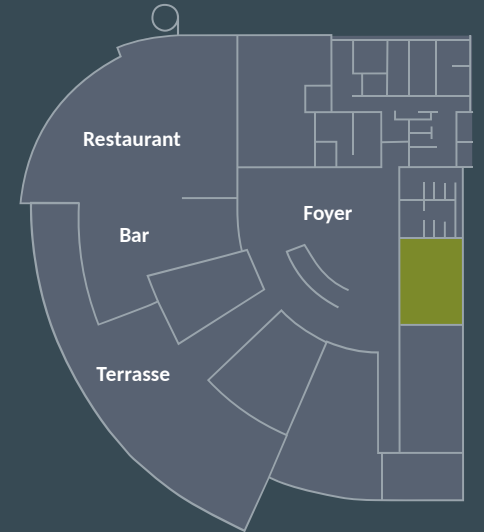
## Hauptgebäude / Ebene 2

PASSENDE FORMATE

Workshop / Teambuilding / Business Meeting

## Kapazitäten

Set-Up	Personen
Parlamentarisch	16 
U-Form	10 
Block	20 



Ebene 2



## Rauminformation

Größe: 45 m<sup>2</sup>

Boden: Teppich

Zugang zum Restaurant und Foyer Ebene 2

Rauminfo Übersicht	Größe	Boden					
Stenzelberg & Mittelberg	166 m <sup>2</sup>	Parkett	66	30	31	125	60
Weilberg & Falkenberg	156 m <sup>2</sup>	Teppich	78	30	36	116	50
Lohrberg	111 m <sup>2</sup>	Teppich	39	30	26	93	20
Ennert	87 m <sup>2</sup>	Teppich	29	21	22	69	-
Stenzelberg	83 m <sup>2</sup>	Teppich	30	23	24	60	20
Mittelberg	83 m <sup>2</sup>	Teppich	30	23	24	60	20
Weilberg	78 m <sup>2</sup>	Parkett	35	25	26	58	25
Falkenberg	78 m <sup>2</sup>	Parkett	35	25	26	58	25
Hirschberg	65 m <sup>2</sup>	Teppich	17	16	-	-	-
Rosenau	60 m <sup>2</sup>	Teppich	17	17	18	41	-
Wolkenburg 1 & 2	60 m <sup>2</sup>	Parkett	30	20	20	40	-
Wolkenburg 3 & 4	60 m <sup>2</sup>	Parkett	30	20	20	40	-
Wolkenburg 1 bis 4	30 m <sup>2</sup>	Parkett	10	-	10	-	-
Stromberg	45 m <sup>2</sup>	Teppich	16	10	20	-	-
Thomasberg	47 m <sup>2</sup>	Parkett	-	-	16	-	-

## Ihre Notizen



**Campus Thomasberg Siebengebirge**

Gästehaus Petersberg GmbH

An der Herrenwiese 14

53639 Königswinter (Thomasberg)

Fon: +49 2244 882 0

[empfang@campus-thomasberg.de](mailto:empfang@campus-thomasberg.de)

[www.campus-thomasberg.de](http://www.campus-thomasberg.de)